

選課輔導

本校綜合高中課程係為學術導向(升學)與專門導向(就業)而設計，並兼顧綜合導向學生之需求。學生在高一修讀統整試探課程後，高二起可依個人志趣與性向，並徵詢老師與家長之意見決定進路後，選修合適之課程。

各學期選課時，要注意各領域之必修課程(部定必修與校訂必修)一定要列入選課計畫並取得學分，否則不能畢業。選修課程部份，可就該學期各領域所開設之選修科目選擇，要注意不能盲目選擇，應配合自己的進路詳加考慮。

選擇專門學程者，要特別注意各學程(組)均有核心科目 26 學分以上。凡修滿該學程(組)科目 40 學分以上，且包含其所有核心科目者，學校將予以證明，以便報考四技二專。

如果一時難以決定進路，或雖已決定進路，但是對另一導向之某些課程具有濃厚之興趣，亦可跨選課程。同時仍要避免盲目選擇，以維持知識的完整性。

至於選課方式，除了高一上學期於新生訓練期間實施外，其餘各學期均於前一學期結束前實施。學校將先公佈次一學期開課表，並透過各種說明會、座談會以及個別指導，輔導同學選課。有關選課輔導的項目、人員、時間以及選課實例等，請見底下說明。

一、輔導項目：分別經由學生、教師及家長三方面實施。

(一) 學生方面：

1. 高一新生於新生訓練及高一學期中，介紹國中、高中職及綜合高中三者之差異，綜合高中畢業生之進路發展、大學入學多元管道等。
2. 高一上、下學期分別實施性向測驗及興趣測驗，提供客觀之評量資訊，幫助學生增進對自我的認識。
3. 於高一上學期舉辦課程說明會，介紹各學期所開課程之內容與生涯發展之關係。
4. 以班級座談方式，引導學生參閱各大專概況、系組簡介，以及介紹職業世界之各類資訊。
5. 舉辦選課座談會，提供學生有關選讀課程的資訊與考慮之因素，並依需要提供個別輔導。
6. 各學期開學後實施選課適應調查，對選課適應欠佳學生進行座談或個別輔導。

(二) 家長方面：

1. 適時辦理家長座談會，使家長了解有關子女生涯發展的各項因素，協助子女選擇適合個人能力、興趣之課程。
2. 利用親職教育輔導刊物隨時報導學生選課適應情形及最新課程動態，讓家長對子女選課情形有所了解。

(三) 教師方面：

1. 舉辦選課說明會，提供教師有關必、選修課程之資訊，並溝通其在學生選課輔導過程中所遭遇困難，協助解決。
2. 提供教師學生心理測驗資料，解釋並說明測驗結果與學生選課間的關係。
3. 個別選課適應困難學生之轉介輔導服務。

二、輔導人員

1. 各班導師
2. 輔導教師
3. 學程召集人
4. 專家學者
5. 傑出校友
6. 其他相關人員

三、輔導時間

1. 高一新生於新生訓練及高一學期中實施。
2. 各種說明會與座談會利用寒暑假、活動課程時間或課餘時間進行。
3. 個別輔導可利用課餘時間進行。
4. 家長溝通則適時適地以資料寄送、電話或約談等方式進行。

四、查詢資源

關於綜合高中課程之實施，除了查閱本校課程手冊外，並可向下列人員或單位查詢相關問題。

1. 開設學程、必修及選修科目：教務處、學程召集人。
2. 課程規劃：教務處、學程任課老師及召集人。
3. 選課規劃：教務處、輔導老師、導師、學程任課老師及召集人。
4. 心理測驗施測及解釋：輔導老師。
5. 確定自己的性向及興趣：輔導老師。
6. 科系簡介資料：輔導老師。
7. 綜合高中中心學校：<http://comp.hhsh.chc.edu.tw/>
8. 文興高中資訊網：<http://www.hshs.chc.edu.tw>。
9. 文興高中綜合高中資訊網：<http://lms.hshs.chc.edu.tw/project/socuni>。

五、網路選課使用須知

本校為增加學生選課便利性，每個班級都有電腦，可以直接上網選課或利用空白課程到教學資源中心上網選課，在家中亦可進行。

選課步驟如下：

1. 進入網際網路，輸入文興高中網址：http://www.hshs.chc.edu.tw



2. 進入私立文興高級中學網站，點選「學生查詢」



3. 進入子選單中，「校務系統資源」點選「高中選課」

戰無不勝-戰鼓隊 天主教私立文興高中暨附設國中部

首頁 行政單位 教學單位 優質高中認證 English 招生資訊

校園資訊

- 學務系統
- 校務系統資源
- 升學資訊
- 招生資訊
- 各科教材資源
- 資訊設備維修
- 教室預約
- 網路課表
- 電子公文
- 專業進修成長
- 公告總覽
- 數位影音資源
- 文興閱讀資訊網

學生版使用說明

- 學生版使用說明
- 國高中社團選社
- 高中選課
- 高中選課程
- 體適能成績
- 閱讀認證
- 點名簿

使用功能	適用對象	開放時間
成績查詢	高中部學生	歷史資料查詢
個人基本資料	高中部學生	學期中
輔導資料登入	高中部學生	依通知期限完成
缺曠課、學習資歷表現	高中部學生	歷史資料查詢

四、國中學務系統：首頁/國中學務系統，帳號為學號，密碼為身份證後九碼

使用功能	適用對象	開放時間
輔導資料登入	國中部學生	依通知期限完成
缺曠課、服務學習、資歷表	國中部學生	全年開放

4. 進入「線上選課系統」，請輸入您的帳號（學號）與密碼（身分證字號）後按「登入」。

學程選課系統 - Windows Internet Explorer

http://163.23.130.24/winch/

檔案(E) 編輯(E) 檢視(V) 我的最愛(A) 工具(I) 說明(H)

學程選課系統

線上選課系統
學程選課

學生選課

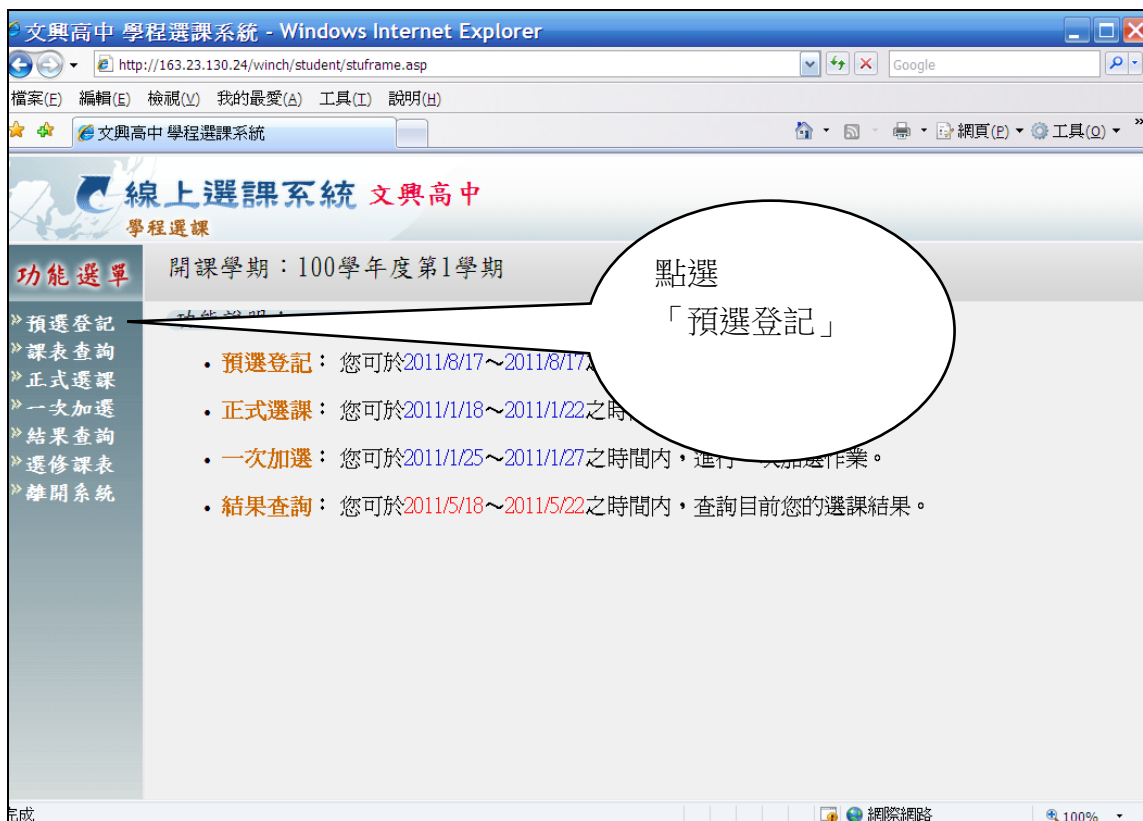
帳號：
密碼：

登入 重寄 離開

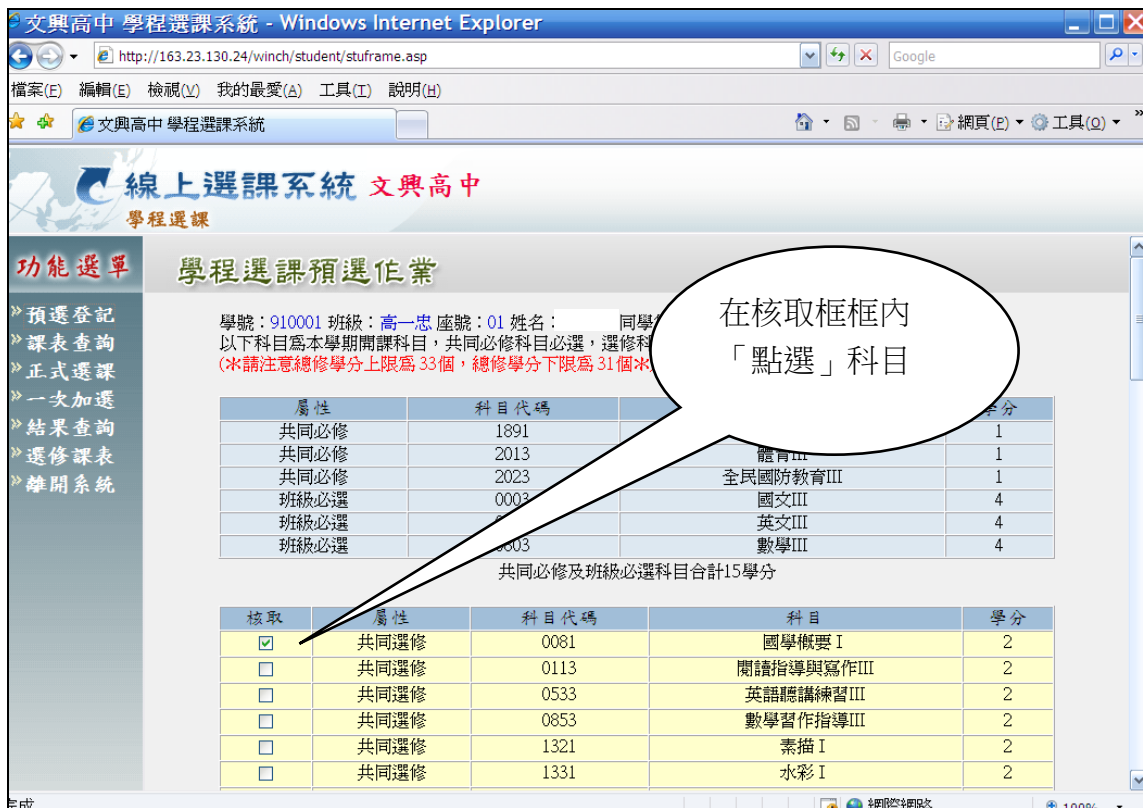
© 1988-2010 ShanHer Information Co., Ltd. All rights reserved.
資訊版權所有。

輸入帳號與密碼
帳號：「學號」
密碼：「身分證字號」

5.進入「線上選課系統」，按下「預選登記」進入選課。



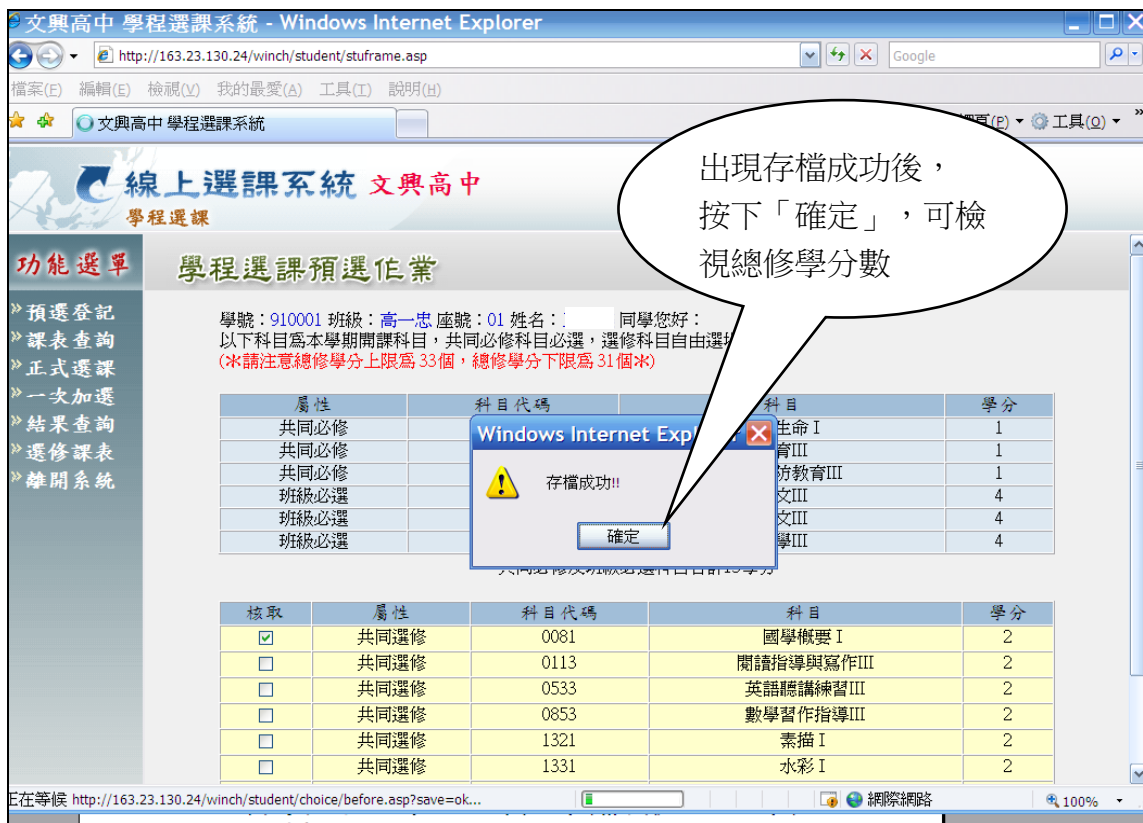
6.畫面顯示出所有課程，同學請選擇預選之科目，在核取框框內「點選」進入選課。



7.在核取框內「點選」預選的科目後，按下「確定」。



8.畫面出現「存檔成功」後，按下「確定」可檢視與「總修學分數」。



9.按下「列印」，可列印「預選結果」，並繳交至教務處。

預選結果 - Windows Internet Explorer

http://163.23.130.24/winch/student/choice/beforeTable.asp

檔案(E) 編輯(E) 檢視(V) 我的最愛(A) 工具(T) 說明(H)

預選結果

學號:910001 班級:高一忠 座號:01 姓名: _____

同學您好：

以下科目為您本學期預選的科目，請「確認」後列印並簽名！

屬性	科目代碼	科目	學分
共同必修	1891	欣賞生命 I	1
共同必修	2013	體育III	1
共同必修	2023	全民國防教育III	1
班級必選	0003	國文III	4
班級必選	0403	英文III	4
班級必選	0803	數學III	4

共同必修及班級必選科目合計15學分

屬性	科目代碼	科目	學分
共同選修	0081	國學概要 I	2
共同選修	1870	家政	2

共同選修科目合計4學分

屬性	學程名稱	核心	科目代碼	科目	學分
學程選修	學術社會學程	0	0013	公民與社會III	2
學程選修	學術社會學程	0	1003	歷史III	2
學程選修	學術社會學程	0	1023	地理III	2
學程選修	學術社會學程	0	1081	世界文化歷史 I	2
學程選修	學術社會學程	0	1091	世界文化地理 I	2
學程選修	學術自然學程	0	1795	化學演習I上	1
學程選修	學術自然學程	0	1797	物理演習I上	1
學程選修	學術自然學程	0	1811	生物演習 I	2

學程選修科目合計14學分

總修學分為33學分

學生簽名: _____ 家長簽名: _____

導師簽名: _____ 教務處簽章: _____

完成

網際網路 100%